

BASTELT MIT UNS

ZUSAMMEN


EINEN STERN



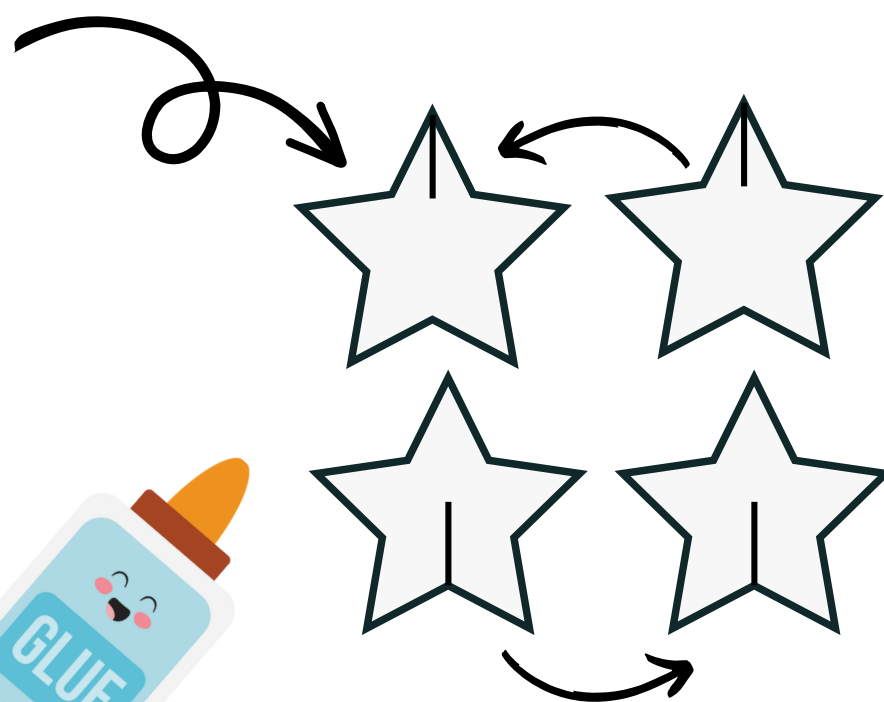
SCHNEIDE ALLE  
STERNE  
ENTLANG DER  
AUSSSENLINE  
AUS



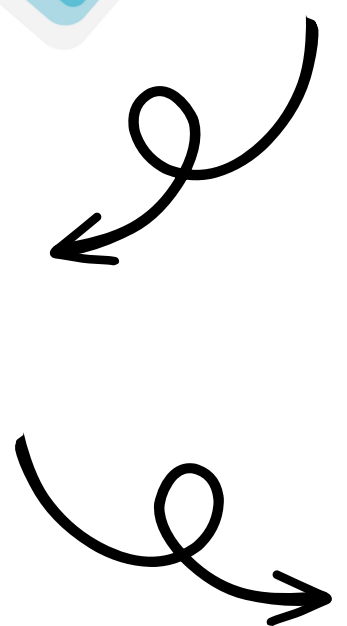
WENN ALLES  
GETROCKNET IST,  
SCHNEIDE DIE  
GEKENNZEICHNETEN  
LINIEN EIN




FERTIG IST DEIN  
STERN 😊



KLEBE DIE  
GLEICHEN  
STERNE RÜCKEN  
AN RÜCKEN  
ZUSAMMEN



STECHE DIE BEIDEN  
STERNE AN DEN  
EINGESCHNITTENEN  
STELLEN  
INEINANDER



Schickt uns bis zum 20.12.2022 ein Foto oder Video eurer Ergebnisse und springt in unseren Lostopf!

 [info@swofr.de](mailto:info@swofr.de)



[www.swofr.de](http://www.swofr.de)

Schullandheimwerk  
Oberfranken e.V.

BASTELT MIT UNS

ZUSAMMEN

EINEN STERN



Die Anleitung und Vorlage findet ihr auf  
unserer Homepage unter Downloads  
oder direkt über diesen QR-Code:



[www.swofr.de](http://www.swofr.de)

Schullandheimwerk  
Oberfranken e.V.